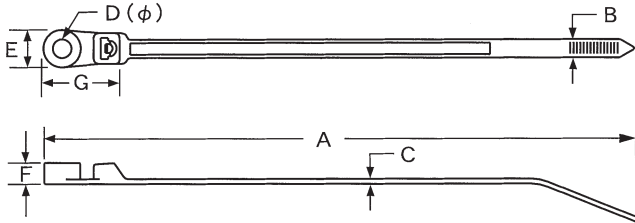


バンドウィットタイPLC/PLP

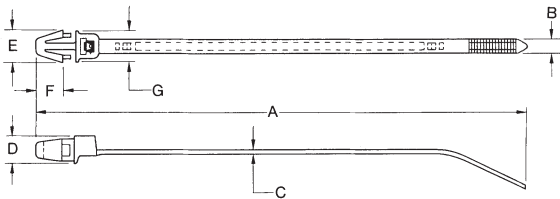
■ビス止めタイプ



(単位：mm)

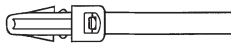
| 品番 | A | B | C | D | E | F | G | 最大束線径φ | 使用ビス | 引張強度N (kg) | 販売単位記号 |
|------------|-----|-----|-----|-----|------|------|-----|--------|------|------------|--------|
| PLC1M-S4 | 109 | 2.5 | 1.1 | 3.9 | 6.1 | 13.8 | 3.1 | 19 | M2.5 | 80 (8.2) | C・M |
| PLC1.5I-S8 | 155 | 3.4 | | 4.2 | 8.5 | 17.6 | 4.4 | 32 | M4 | 178 (18.2) | |
| PLC2S-S6 | 201 | 4.8 | 1.2 | 4.1 | 9.5 | 19.4 | 3.8 | 47 | M3 | 222 (22.7) | |
| PLC2S-S10 | | | | | | | | | | | |
| PLC3S-S10 | 102 | | | | | | | | | | |
| PLC4S-S10 | | | 381 | 1.3 | | | 5.6 | 5.1 | | | |
| PLC2H-S25 | 229 | 7.6 | 1.9 | 6.7 | 12.7 | 23.9 | 6.6 | 51 | M6 | 534 (54.5) | L・TL |
| PLC4H-S25 | 384 | | | | | | | 102 | | | |

■押込みタイプ



○取付穴に押し込むだけで簡単に固定できます。

<PLP1.5Iのヘッド形状>



(単位：mm)

| 品番 | A | B | C | D | E | F | G | 取付板厚 | 取付穴φ | 最大束線径φ | 引張強度N (kg) | 販売単位記号 |
|---------|-----|-----|-----|-----|-----|-----|-----|------|------|--------|------------|--------|
| PLP1.5I | 156 | 3.4 | 1.1 | 6.0 | 6.6 | 8.9 | 6.9 | 2.4 | 4.7 | 32 | 178 (18.2) | C・M |
| PLP1S | 135 | 4.6 | 1.3 | 9.0 | 8.4 | 7.6 | 9.4 | 3.2 | 6.4 | 25 | 222 (22.7) | M |
| PLP1.5S | 170 | | | | | | | | | 38 | | |
| PLP2S | 200 | | | | | | | | | 44 | | C・M |